

DROPBOX 網路隨身碟—阿良推薦你使用

<http://db.tt/AUwNUtL>


點取上方連結，申請 Dropbox 免費網路硬碟空間



[Back to home](#)

Welcome to Dropbox!

A new way to sync, store, and share your files online



把它叫做網路隨身碟，你就應該知道他有什麼用途了吧!

舉例來說：小陳在辦公室的電腦上安裝 DROPBOX 客戶端程式時，即會在小陳的電腦上指定一個資料夾作為「DROPBOX 的網路隨身碟」，你可以自訂，也可以使用預設的資料夾，位於「我的文件」，名稱為「Dropbox」。

因此以後小陳在上班期間的文件只要儲存在 Dropbox 資料夾，DROPBOX 客戶端程式即會自動將您的「Dropbox」資料夾內的所有檔案傳到 DROPBOX.COM 公司免費為您提供 2 的 2Gb 網路硬碟空間。這樣的動作就好像你把檔案儲存在您的隨身碟中一樣。

而當小陳回家後，只要上網下載 DROPBOX 客戶端程式，DROPBOX 就會自動的把他放在 DROPBOX.COM 免費的 2Gb 網路硬碟空間中，下載所有儲存的檔案文件到小陳家中的電腦。

或連結至 <https://www.dropbox.com/>

點取 Download 下載 Dropbox 客戶端軟體，依序本文操作方式，申請你的帳號。



The image is a promotional graphic for Dropbox. At the top left is the Dropbox logo, a blue isometric box. To its right is the word "Dropbox" in a bold, black, sans-serif font. Below the logo and name is a large, light blue play button icon with a red border. To the left of the play button is a red speech bubble containing the Chinese text "觀看DROBOX功能介紹短片" (Watch a short video introducing Dropbox features). Below the play button is the text "Watch a Video". Below that is another red speech bubble containing the Chinese text "DROBOX 客戶端程式下載" (Download Dropbox client software). At the bottom is a blue button with a white download icon and the text "Download Dropbox". Below the button is the text "Free for Windows, Mac, Linux, and Mobile".

觀看DROBOX功能介紹短片

Watch a Video

DROBOX 客戶端程式下載

Download Dropbox

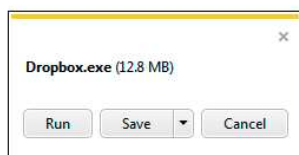
Free for Windows, Mac, Linux, and Mobile



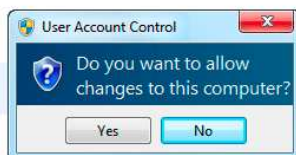
Downloading Dropbox

Your Dropbox download should automatically start within seconds. If it doesn't, [restart the download](#).

點完 Download 下載後，應該會自動啟動下載軟體程序，但如果沒有任何反應，你應該點這裡繼續下載。



1. Run the Dropbox Installer



2. Click Yes



3. Follow Setup Instructions

為何推薦您使用？

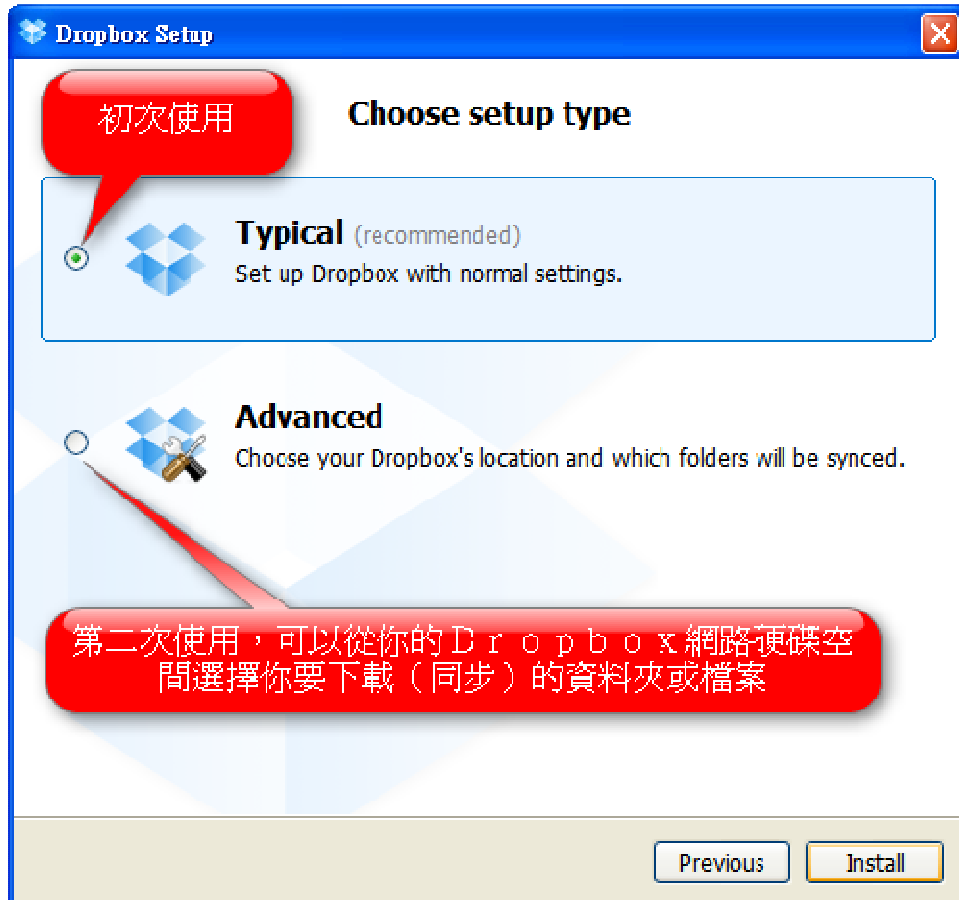
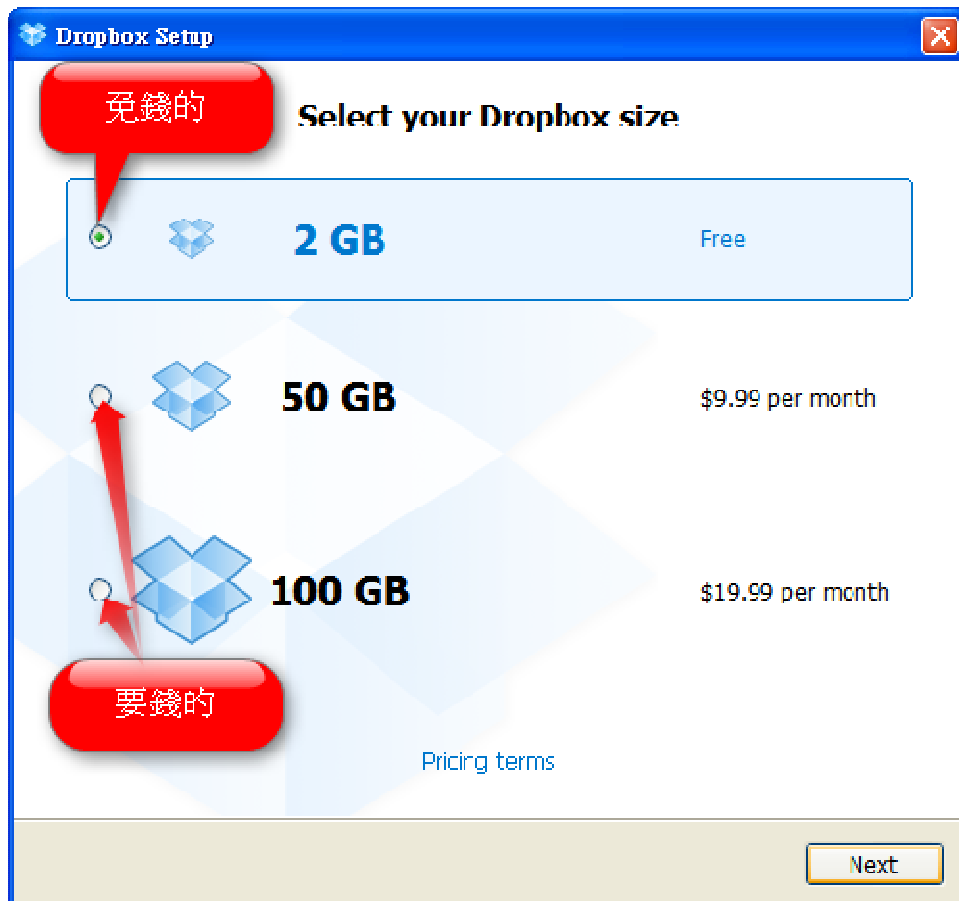
因為避免了隨身碟病毒的顧慮，降低電腦病毒感染的機會。而且，經由 Dropbox 的功能，您還可以將文件分享給單位的同事、上司，即時又有效率，也算是體驗了正熱門的雲端應用。

但是，畢竟是網路上免費的服務，切記，誤將單位重要的文件、私密的檔案存放於此，方可避免重要個資或公司機密外洩。

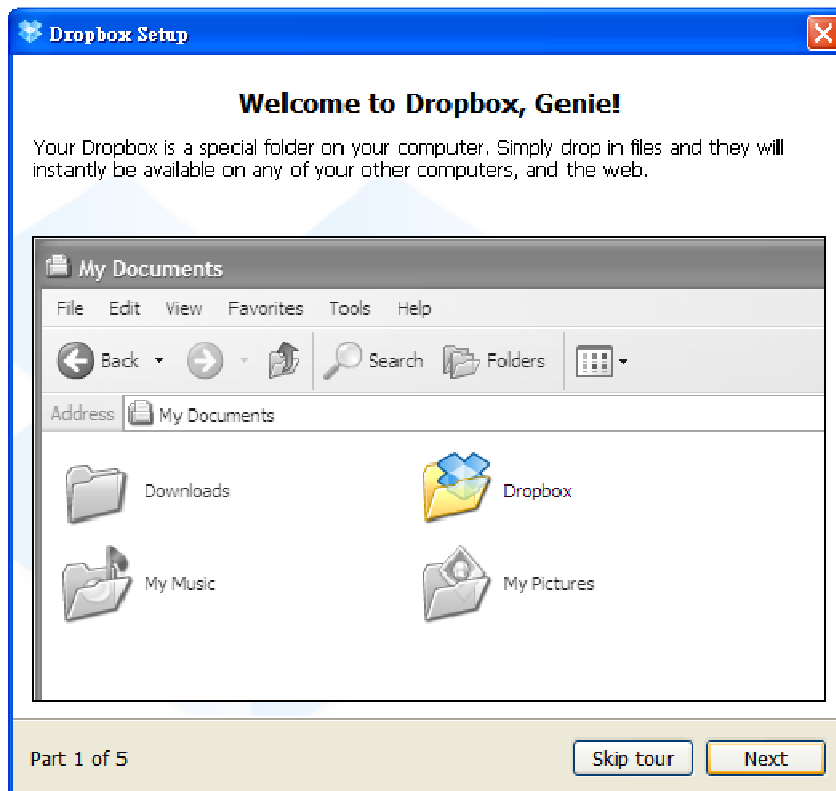
軟體安裝...



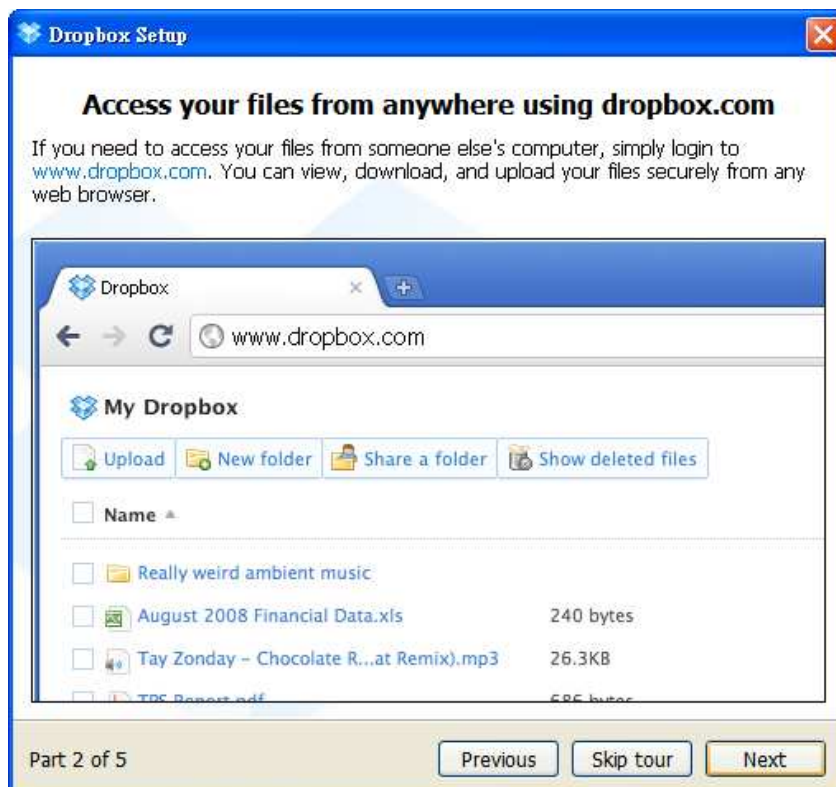




5 個建立 Dropbox 網路隨身碟中的步驟 1：
在「我的文件」資料夾中，建立「Dropbox」資料夾



當然，你也可以在不下載安裝 Dropbox 軟體的情況下，透過連上 www.dropbox.com 也可以看到您存放在 Dropbox 網路硬碟空間的檔案資料。

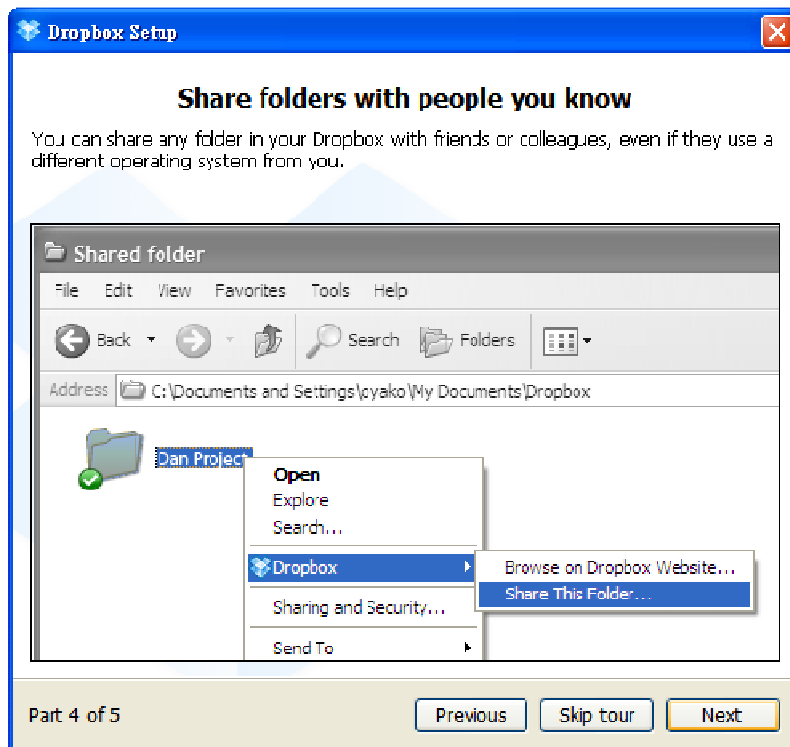




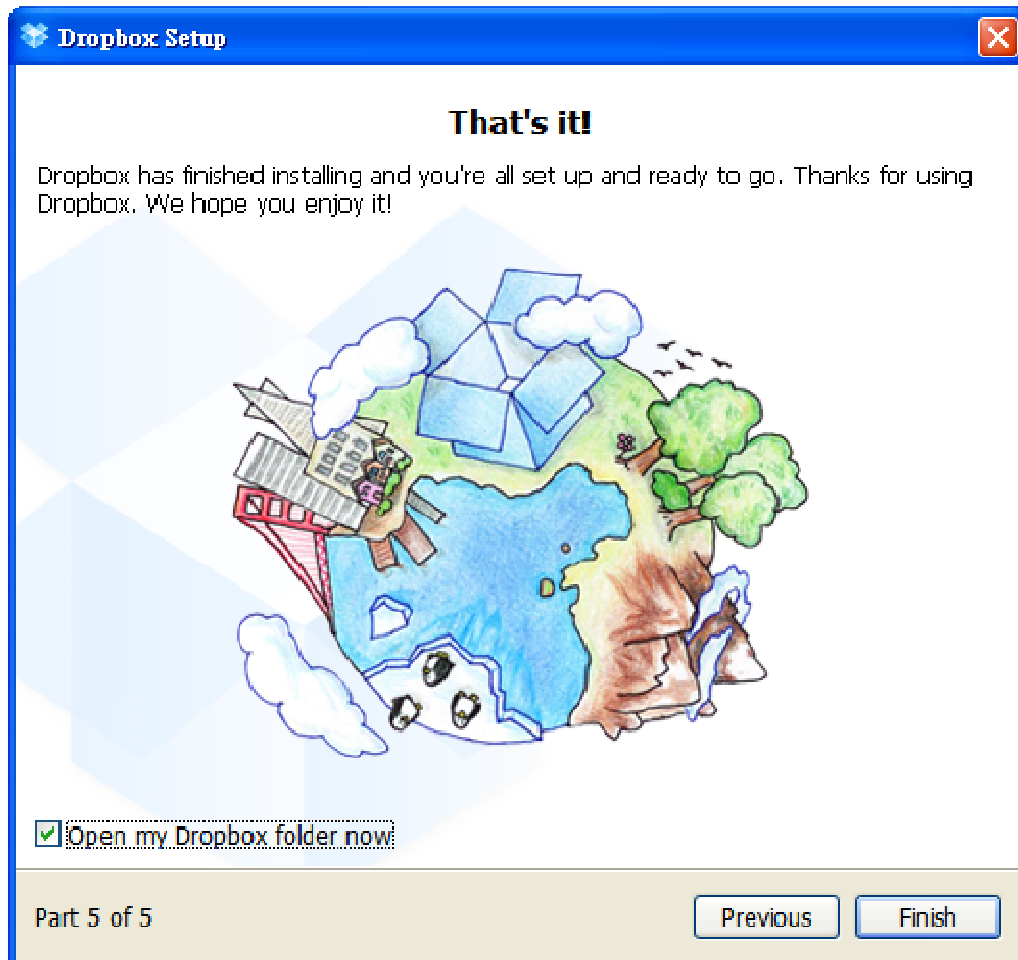
看到視窗右下角的這個圖示了嗎？



連點該圖示兩次，等同開啓你在「我的文件」內的「Dropbox」資料夾。



在此資料夾內所建立的資料夾，都可以透過按滑鼠右鍵，選 Share This Folder，分享給你的同事、朋友、上司。



就這麼簡單，Dropbox 網路隨身碟已經安裝完成，enjoy!!!

其他操作方法...

Next Page

對著視窗右下角的這個圖示按右鍵，選 Help center



則可以透過瀏覽器連接至您的 Dropbox 網路硬碟空間



Files = 瀏覽網路硬碟空間



如果出門在外使用公用電腦，就可以透過網頁型態的頁面存取您的網路硬碟空間。

Share a Folder 分享資料夾給你的好友

Show delete files 查看已經刪除的檔案

Events = 記錄您對網路硬碟空間的一切活動

Sharing = 查看目前您以分享的任何資料夾或檔案

點取視窗右上角的 Account

 Account  Upgrade [Log out](#)



[Back to home](#)

[Account Info](#)

[Account Settings](#)

[My Computers](#)

[Referral Status](#)

Account Overview

Dropbox Basic

0.1% used (1.4MB of 2GB)

網路空間的使用情形

Regular files (1.4MB) Shared files (0 bytes) Unused space (2GB)

[★ Upgrade My Dropbox](#)

Account Setting

個人帳號資訊、更改密碼

[Account Info](#)

[Account Settings](#)

[My Computers](#)

[Referral Status](#)

User Info

First name
Last name
Email @jente.edu.tw [\(change\)](#)

Password Reset

更改密碼

Old password
New password
Confirm password
[Forgot password?](#)

Account Preferences

- Include me on early releases
- Show the Getting Started tab
- Enable file browser keyboard shortcuts
- Enable RSS feeds

Timezone

- Automatically detect timezone (8.0)

Email Preferences

Email me:

- When Dropbox maintenance is scheduled
- Comments in shared folders
- When my Dropbox is almost out of space
- Dropbox newsletters
- Dropbox tips

My computer

Account Info Account Settings **My Computers** Referral Status

My Computers

These are the computers and devices currently linked to your Dropbox.

Computer name	Last activity	Actions
genie-home	1 hr ago	Rename Unlink

You have 1 Windows computer linked to Dropbox. [Add a computer.](#)

讓同單位的同事或朋友可以存取，分享資料夾設定操作範例：

ge Account Upgrade

Dropbox

Account Info Account Settings **My Computers** Referral Status

My Computers

These are the computers and devices currently linked to your Dropbox.

Computer name	Last activity	Actions
genie-home	1 hr ago	Rename Unlink

You have 1 Windows computer linked to Dropbox. [Add a computer.](#)

Dropbox

Get Started **Files** Events Sharing Help

Upload New folder **Share a folder** Show deleted files More

File Name	Size	Modified
<input type="checkbox"/> Photos		
<input type="checkbox"/> Public		
<input type="checkbox"/> Getting Started.pdf	262.56KB	1 hr ago

Share a folder

Dropbox shared folders let you share or collaborate on a set of files. When someone joins a shared folder, the folder appears inside their Dropbox, and syncs to their computers automatically.

建立一個新資料夾作為分享資料夾

I'd like to create and share a new folder

friend

I'd like to share an existing folder

選取一個已存在的資料夾作為分享資料夾

Next

Cancel

本例是建立一個「friend」資料夾作為分享資料夾。

Share "friend" with others

Invite collaborators to this folder

abn

1 輸入你想邀請使用的同事、朋友的E-mail

(Optional) Send a personal message with

電子資訊組共享資料夾，請利用此資料夾作

2 輸入你想告訴同事、朋友的歡迎語

3

Share folder

Cancel